




Муниципальное казённое общеобразовательное учреждение
«Средняя общеобразовательная школа № 20»

<p>«Рассмотрено» Руководитель ШМО  А.Ю.Новикова Протокол № 8 августа 2022 г.</p>	<p>«Согласовано» Заместитель директора школы по УВР МКОУ «СОШ №20»  Н.И.Конючук Протокол № 1 8 августа 2022г.</p>	<p>«Утверждено» Директор МКОУ «СОШ №20» В.П.Мазепа </p>
---	--	--

Рабочая программа по биологии для 8 класса

(общеобразовательный профиль)
Срок реализации программы: 1 год

Программа разработана на основе Федерального государственного общеобразовательного стандарта
основного общего образования

Разработчик программы: Калашникова Галина Николаевна

1. Пояснительная записка.

Рабочая программа по биологии разработана на основе:

- требований федерального государственного образовательного стандарта общего образования;
- примерной основной образовательной программы биологии, разработанной Российской академией образования по заказу министерства образования и науки Российской Федерации и Федерального агентства по образованию;
- санитарно-эпидемиологических требований к условиям и организации обучения в ОУ (утверждены постановлением Главного государственного санитарного врача РФ от 29.12.2010г. № 189)
- учебного плана ГБОУ гимназии № 622 на 2018-2019 учебный год;
- основной образовательной программы ГБОУ гимназия № 622;
- Программа по учебному предмету "Биология" 8классаразработана на основе: Примерной программ по биологии, а также программы по биологии для 5–9 классов авторы: Пономарёва И.Н., Корнилова О.А., Кучменко В.С., Константинов В.Н., Бабенко В.Г., Маш Р.Д., Драгомилов А.Г., Сухова Т.С. и др.

Курс биологии 8 класса открывает пятилетний цикл изучения биологии в основной школе и опирается на пропедевтические знания учащихся из курсов «Окружающий мир» начальной ступени обучения.

1.1. Место курса биологии в базисном учебном плане

Реализация рабочей программы курса Биологии для 8 класса общеобразовательных школ (базовый уровень) рассчитана на 68 часов (из расчета два учебных часа в неделю) в соответствии с учебным планом образовательного учреждения.

Содержание курса биологии в основной школе является базой для изучения общих биологических закономерностей, законов, теорий в старшей школе. Таким образом, содержание курса биологии в основной школе представляет собой базовое звено в системе непрерывного биологического образования и является основой для последующей уровневой и профильной дифференциации.

1.2. Планируемые результаты освоения учебного предмета

1.2.1 ЛИЧНОСТНЫЕ РЕЗУЛЬТАТЫ ОСВОЕНИЯ ОСНОВНОЙ ОБРАЗОВАТЕЛЬНОЙ ПРОГРАММЫ:

1. Российская гражданская идентичность (патриотизм, уважение к Отечеству, к прошлому и настоящему многонационального народа России, чувство ответственности и долга перед Родиной, идентификация себя в качестве гражданина России, субъективная значимость использования русского языка и языков народов России, осознание и ощущение личностной причастности судьбе российского народа). Осознание этнической принадлежности, знание истории, языка, культуры своего народа, своего края, основ культурного наследия народов России и человечества (идентичность человека с российской многонациональной культурой, причастность истории народов и государств, находившихся на территории современной России); интериоризация гуманистических, демократических и традиционных ценностей многонационального российского общества. Осознанное, уважительное и доброжелательное отношение к истории, культуре, религии, традициям, языкам, ценностям народов России и народов мира.

Пояснительная записка

Рабочая учебная программа по биологии для 8-го класса составлена в соответствии с положениями Фундаментального ядра содержания общего образования /Рос. акад. наук, Рос. акад. образования; под ред. В.В. Козлова, А.М. Кондакова. – 4-е изд., дораб. – М.: Просвещение, 2013, Федеральный государственный образовательного стандарта основного общего образования второго поколения на основе Примерной программы по учебным предметам. Биология. 5-9 классы: проект.- М.: Просвещение, авторской Программы по биологии к учебно-методическому комплексу И.Н. Пономарёвой и др. М.: Вентана-Граф, 2015, Регионального содержания образования в контексте ФГОС основного общего образования; биологии;

Программа ориентирована на изучение биологии в 8 классе на базовом уровне по УМК Пономаревой И.Н.; в объёме 2 ч. в неделю, 70 ч. в год.
Срок реализации рабочей программы – 1 год.

Планируемые результаты

Личностные:

- воспитание российской гражданской идентичности: патриотизма, любви и уважения к Отечеству, чувства гордости за свою Родину; осознание своей этнической принадлежности; воспитание чувства ответственности и долга перед Родиной;
- формирование ответственного отношения к учению, готовности и способности обучающихся к саморазвитию и самообразованию на основе мотивации к обучению;
- знание основных принципов и правил отношения к живой природе, основ здорового образа жизни и здоровьесберегающих технологий;
- освоение социальных норм и правил поведения, ролей и форм социальной жизни в группах и сообществах, включая взрослые и социальные сообщества; участие в школьном самоуправлении и общественной жизни в пределах возрастных компетенций с учётом региональных, этнокультурных, социальных и экономических особенностей;
- формирование понимания ценности здорового и безопасного образа жизни; усвоение правил индивидуального и коллективного безопасного поведения в чрезвычайных ситуациях, угрожающих жизни и здоровью людей, правил поведения на транспорте и на дорогах;
- формирование экологической культуры на основе признания ценности жизни во всех её проявлениях и необходимости ответственного, бережного отношения к окружающей среде;

Метапредметные:

- умение самостоятельно определять цели своего обучения, ставить и формулировать для себя новые задачи в учёбе и познавательной деятельности, развивать мотивы и интересы своей познавательной деятельности;
- овладение составляющими исследовательской и проектной деятельности, включая умения видеть проблему, ставить вопросы, выдвигать гипотезы, давать определения понятиям, классифицировать, наблюдать, проводить эксперименты, делать выводы и заключения, структурировать материал, объяснять, доказывать, защищать свои идеи;
- умение работать с разными источниками биологической информации: находить биологическую информацию в различных источниках (тексте учебника, научно-популярной литературе, биологических словарях и справочниках), анализировать и оценивать информацию;
- умение самостоятельно планировать пути достижения целей, в том числе альтернативные, осознанно выбирать наиболее эффективные способы решения учебных и познавательных задач;
- умение соотносить свои действия с планируемыми результатами, осуществлять контроль своей деятельности в процессе достижения результата, определять способы действий в рамках предложенных условий и требований, корректировать свои действия в соответствии с изменяющейся ситуацией;
- умение осознанно контролировать, самооценки, принятия решений и осуществления осознанного выбора в учебной и познавательной деятельности;
- умение создавать, применять и преобразовывать знаки и символы, модели и схемы для решения учебных и познавательных задач;
- умение осознанно использовать речевые средства для дискуссии и аргументации своей позиции, сравнивать разные точки зрения, аргументировать и отстаивать свою точку зрения;
- умение организовывать учебное сотрудничество и совместную деятельность с учителем и сверстниками, работать индивидуально и в группе; находить общее решение и разрешать конфликты на основе согласования позиций и учёта интересов, аргументировать, формулировать, аргументировать и отстаивать своё мнение;

2. Готовность и способность обучающихся к саморазвитию и самообразованию на основе мотивации к обучению и познанию; готовность и способность осознанному выбору и построению дальнейшей индивидуальной траектории образования на базе ориентировки в мире профессий и профессиональных предпочтений, с учетом устойчивых познавательных интересов.
3. Развитое моральное сознание и компетентность в решении моральных проблем на основе личного выбора, формирование нравственных чувств и нравственного поведения, осознанного и ответственного отношения к собственным поступкам (способность к нравственному самосовершенствованию; веротерпимость, уважительное отношение к религиозным чувствам, взглядам людей или их отсутствию; знание основных норм морали, нравственных, духовных идеалов, хранимых в культурных традициях народов России, готовность на их основе к сознательному самоограничению в поступках, поведении, расточительном потребительстве; сформированность представлений об основах светской этики, культуры традиционных религий, их роли в развитии культуры и истории России и человечества, в становлении гражданского общества и российской государственности; понимание значения нравственности, веры и религии в жизни человека, семьи и общества). Сформированность ответственного отношения к учению; уважительного отношения к труду, наличие опыта участия в социально значимом труде. Осознание значения семьи в жизни человека и общества, принятие ценности семейной жизни, уважительное и заботливое отношение к членам своей семьи.
4. Сформированность целостного мировоззрения, соответствующего современному уровню развития науки и общественной практики, учитывающего социальное, культурное, языковое, духовное многообразие современного мира.
5. Осознанное, уважительное и доброжелательное отношение к другому человеку, его мнению, мировоззрению, культуре, языку, вере, гражданской позиции. Готовность и способность вести диалог с другими людьми и достигать в нем взаимопонимания (идентификация себя как полноправного субъекта общения, готовность к конструированию образа партнера по диалогу, готовность к конструированию образа допустимых способов диалога, готовность к конструированию процесса диалога как конвенционирования интересов, процедур, готовность и способность к ведению переговоров).
6. Освоенность социальных норм, правил поведения, ролей и форм социальной жизни в группах и сообществах. Участие в школьном самоуправлении и общественной жизни в пределах возрастных компетенций с учетом региональных, этнокультурных, социальных и экономических особенностей (формирование готовности к участию в процессе упорядочения социальных связей и отношений, в которые включены и которые формируют сами учащиеся; включенность в непосредственное гражданское участие, готовность участвовать в жизнедеятельности подросткового общественного объединения, продуктивно взаимодействующего с социальной средой и социальными институтами; идентификация себя в качестве субъекта социальных преобразований, освоение компетентностей в сфере организаторской деятельности; интериоризация ценностей созидательного отношения к окружающей действительности, ценностей социального творчества, ценности продуктивной организации совместной деятельности, самореализации в группе и организации, ценности «другого» как равноправного партнера, формирование компетенций анализа, проектирования, организации деятельности,

- формирование и развитие компетентности в области использования информационно-коммуникационных технологий (ИКТ-компетенции).

Предметные:

- усвоение системы научных знаний о живой природе и закономерностях её развития для формирования современных представлений о естественнонаучной картине мира;
- формирование первоначальных систематизированных представлений о биологических объектах, процессах, явлениях, закономерностях, об основных биологических теориях, об экосистемной организации жизни, о взаимосвязи живого и неживого в биосфере, о наследственности и изменчивости; овладение понятийным аппаратом биологии;
- приобретение опыта использования методов биологической науки и проведения несложных биологических экспериментов для изучения человека;
- объяснение роли биологии в практической деятельности людей, места и роли человека в природе, родства, общности происхождения и эволюции
- овладение методами биологической науки; наблюдение и описание биологических объектов и процессов; постановка биологических экспериментов и объяснение их результатов;
- формирование представлений о значении биологических наук в решении локальных и глобальных экологических проблем, необходимости рационального природопользования, защиты здоровья людей в условиях быстрого изменения экологического качества окружающей среды;
- освоение приёмов оказания первой помощи, рациональной организации труда и отдыха.

Содержание курса

Тема 1. Общий обзор организма человека (5 ч)

Наука, изучающие организм человека. Место человека в живой природе. Искусственная (социальная) и природная среда. Биосоциальная природа человека. Анатомия. Физиология. Гигиена. Методы наук о человеке. Санитарно-эпидемиологические институты нашей страны. Части тела человека. Пропорции тела человека. Сходство человека с другими животными. Общие черты в строении организма млекопитающих, приматов и человекообразных обезьян. Специфические особенности человека как биологического вида

Строение, химический состав и жизнедеятельность клетки. Части клетки. Органоиды в животной клетке. Процессы, происходящие в клетке: обмен веществ, рост, развитие, размножение. Возбудимость.

Ткани организма человека: эпителиальные, соединительные, мышечные, нервная ткань.

Общая характеристика систем органов организма человека. Регулирующие работы внутренних органов. Система покровных органов. Опорно-двигательная, пищеварительная, кровеносная, иммунная, дыхательная, нервная, эндокринная, мочевыделительная, половая системы органов. Уровни организации организма. Нервная и гуморальная регуляция внутренних органов. Рефлекторная дуга.

Лабораторные работы:

1. Действие каталазы на перексид водорода.
 2. Клетки и ткани под микроскопом
- Практическая работа
1. Получение мигательного рефлекса и его торможение

Тема 2. Опорно-двигательная система (9 ч)

Строение, состав и типы соединения костей. Скелет конечностей. Скелет головы: отделы черепа, кости, образующие череп. Скелет туловища: отделы позвоночника, строение позвонка, строение грудной клетки.

Первая помощь при поврежденных опорно-двигательной системы. Виды травм, затрагивающих скелет (растяжения, вывихи, открытые и закрытые переломы). Необходимые приёмы первой помощи при травмах.

Строение, основные типы и группы мышц. Гладкая и скелетная мускулатура. Строение скелетной мышцы. Основные группы скелетных мышц.

Работа мышц. Мышцы — антагонисты и синергисты. Динамическая и статическая работа мышц. Мышечное утомление.

Развитие опорно-двигательной системы в ходе взросления. Значение двигательной активности и мышечных нагрузок. Физическая подготовка. Статические и динамические физические упражнения.

Нарушение осанки и плоскостопие. Осанка. Причины и последствия искривления позвоночника, плоскостопия.

Лабораторные работы:

3. Строение костной ткани
4. Состав костей

рефлексии изменений, способов взаимовыгодного сотрудничества, способов реализации собственного лидерского потенциала).

7. Сформированность ценности здорового и безопасного образа жизни; интериоризация правил индивидуального и коллективного безопасного поведения в чрезвычайных ситуациях, угрожающих жизни и здоровью людей, правил поведения на транспорте и на дорогах.

8. Развитость эстетического сознания через освоение художественного наследия народов России и мира, творческой деятельности эстетического характера (способность понимать художественные произведения, отражающие разные этнокультурные традиции; сформированность основ художественной культуры обучающихся как части их общей духовной культуры, как особого способа познания жизни и средства организации общения; эстетическое, эмоционально-ценностное видение окружающего мира; способность к эмоционально-ценностному освоению мира, самовыражению и ориентации в художественном и нравственном пространстве культуры; уважение к истории культуры своего Отечества, выраженной в том числе в понимании красоты человека; потребность в общении с художественными произведениями, сформированность активного отношения к традициям художественной культуры как смысловой, эстетической и личностно-значимой ценности).

9. Сформированность основ экологической культуры, соответствующей современному уровню экологического мышления, наличие опыта экологически ориентированной рефлексивно-оценочной и практической деятельности в жизненных ситуациях (готовность к исследованию природы, к занятиям сельскохозяйственным трудом, к художественно-эстетическому отражению природы, к занятиям туризмом, в том числе экотуризмом, к осуществлению природоохранной деятельности).

1.2.2 МЕТАПРЕДМЕТНЫЕ РЕЗУЛЬТАТЫ ОСВОЕНИЯ ООП

Метапредметные результаты, включают освоенные обучающимися межпредметные понятия и универсальные учебные действия (регулятивные, познавательные, коммуникативные).

Межпредметные понятия

Условием формирования межпредметных понятий, например, таких как система, факт, закономерность, феномен, анализ, синтез, является овладение обучающимися основами читательской компетенции, приобретение навыков работы с информацией, участие в проектной деятельности. В основной школе на всех предметах будет продолжена работа по формированию и развитию основ читательской компетенции. Обучающиеся овладеют чтением как средством осуществления своих дальнейших планов: продолжения образования и самообразования, осознанного планирования своего актуального и перспективного круга чтения, в том числе досугового, подготовки к трудовой и социальной деятельности. У выпускников будет сформирована потребность в систематическом чтении как средстве познания мира и себя в этом мире, гармонизации отношений человека и общества, создании образа «потребного будущего».

При изучении учебных предметов обучающиеся усвершенствуют приобретённые на первом уровне навыки работы с информацией и пополнят их. Они смогут работать с текстами, преобразовывать и интерпретировать содержащуюся в них информацию, в том числе:

Практические работы:

2. Исследование строения плечевого пояса и предплечья.
3. Проверка правильности осанки и выявление плоскостопия.. Гибок ли ваш позвоночник?

Тема 3. Кровеносная система, Внутренняя среда организма (9 ч)

Значение крови и её состав. Жидкости, образующие внутреннюю среду организма человека (кровь, лимфа, тканевая жидкость). Функции крови в организме. Состав плазмы крови. Форменные элементы крови (эритроциты, тромбоциты, лейкоциты).

Органы кровообращения. Строение сердца. Виды кровеносных сосудов. Большой и малый круги кровообращения. Лимфатические сосуды. Лимфатические узлы.

Давление крови по сосудам. Давление крови в сосудах. Верхнее и нижнее артериальное давление. Заболевания сердечно-сосудистой системы, связанные с давлением крови. Скорость кровотока. Пульс. Перераспределение крови в работающих органах.

Регуляция работы органов кровеносной системы. Отделы нервной системы, управляющие работой сердца. Гуморальная регуляция сердца. Автоматизм сердца.

Иммунитет и иммунная система. Важнейшие открытия в сфере изучения иммунитета. Прививки и сыворотки. Причины несовместимости тканей. Группы крови. Резус-фактор. Правила переливания крови.

Заболевания кровеносной системы. Первая помощь при кровотечениях. Физические нагрузки и здоровые сердечно-сосудистой системы. Влияние курения и алкоголя на состояние сердечно-сосудистой системы. Виды кровотечений (капиллярное, венозное, артериальное).

Лабораторная работа

5. Сравнение крови человека с кровью лягушки.

Практические работы

4. Кислородное голодание
5. Пульс и движение крови.
6. Определение скорости кровотока в сосудах ногтевого ложа.
7. Доказательство вреда курения.
8. Функциональная сердечно-сосудистая проба.

Тема 4. Дыхательная система (6ч)

Значение дыхательной системы. Органы дыхания. Связь дыхательной и кровеносной систем. Строение дыхательных путей. Органы дыхания и их функции. Строение лёгких. Газообмен в лёгких и тканях. Роль эритроцитов и гемоглобина в переносе кислорода. Дыхательные движения. Механизм вдоха и выдоха. Органы, участвующие в дыхательных движениях. Влияние курения на функции альвеол лёгких. Регуляция дыхания. Контроль дыхания центральной нервной системой. Бессознательная и сознательная регуляция. Рефлексы кашля и чихания. Дыхательный центр. Гуморальная регуляция дыхания. Заболевания дыхательной системы. Болезни органов дыхания, передающиеся через воздух (грипп, туберкулёз лёгких). Рак лёгких. Значение флюорографии. Жизненная ёмкость лёгких. Значение закалывания, физических упражнений для тренировки органов дыхания и гигиены помещений для здоровья человека. Первая помощь при повреждении дыхательных органов. Первая помощь при попадании инородного тела в верхние дыхательные пути, при утоплении, удушьи, заваливании землёй, электроударах. Искусственное дыхание. Непрямая массаж сердца

Лабораторные работы:

6. Состав вдыхаемого и выдыхаемого воздуха.
7. Дыхательные движения
9. Измерение объёма грудной клетки.
10. Определение запальённости воздуха.

Тема 5. Пищеварительная система (7 ч)

Строение пищеварительной системы. Значение пищеварения. Органы пищеварительной системы. Пищеварительные железы.

- составлять план решения проблемы (выполнения проекта, проведения исследования);
- определять потенциальные затруднения при решении учебной и познавательной задачи и находить средства для их устранения;
- описывать свой опыт, оформляя его для передачи другим людям в виде технологии решения практических задач определенного класса;
- планировать и корректировать свою индивидуальную образовательную траекторию.

3. Умение соотносить свои действия с планируемыми результатами, осуществлять контроль своей деятельности в процессе достижения результата, определять способы действий в рамках предложенных условий и требований, корректировать свои действия в соответствии с изменяющейся ситуацией. Обучающийся сможет:

- определять совместно с педагогом и сверстниками критерии планируемых результатов и критерии оценки своей учебной деятельности;
- систематизировать (в том числе выбирать приоритетные) критерии планируемых результатов и оценки своей деятельности;
- отбирать инструменты для оценивания своей деятельности, осуществлять самоконтроль своей деятельности в рамках предложенных условий и требований;
- оценивать свою деятельность, аргументируя причины достижения или отсутствия планируемого результата;
- находить достаточные средства для выполнения учебных действий в изменяющейся ситуации и/или при отсутствии планируемого результата;
- работая по своему плану, вносить коррективы в текущую деятельность на основе анализа изменений ситуации для получения запланированных характеристик продукта/результата;
- устанавливать связь между полученными характеристиками продукта и характеристиками процесса деятельности и по завершении деятельности предлагать изменение характеристик процесса для получения улучшенных характеристик продукта;
- сверять свои действия с целью и, при необходимости, исправлять ошибки самостоятельно.

4. Умение оценивать правильность выполнения учебной задачи, собственные возможности ее решения. Обучающийся сможет:

- определять критерии правильности (корректности) выполнения учебной задачи;
- анализировать и обосновывать применение соответствующего инструментария для выполнения учебной задачи;
- свободно пользоваться выработанными критериями оценки и самооценки, исходя из цели и имеющихся средств, различая результат и способы действий;
- оценивать продукт своей деятельности по заданным и/или самостоятельно определенным критериям в соответствии с целью деятельности;
- обосновывать достижимость цели выбранным способом на основе оценки своих внутренних ресурсов и доступных внешних ресурсов;
- фиксировать и анализировать динамику собственных образовательных результатов.

5. Владение основами самоконтроля, самооценки, принятия решений и осуществления осознанного выбора в учебной и познавательной деятельности. Обучающийся сможет:

Зубы. Строение зубного ряда человека. Смена зубов. Строение зуба. Значение зубов. Уход за зубами
Пищеварение в ротовой полости и желудке. Механическая и химическая обработка пищи в ротовой полости. Строение стенок желудка. Пищеварение в желудке. Толстая кишка, аппендикс и их функции. Печень и её функции. Гигиена питания. Работы И.П. Павлова в области изучения рефлексов.
Регуляция пищеварения. Гигиена питания. Значение пищи и её состав. Рефлексы органов пищеварительной системы. Работы И.П. Павлова в области изучения рефлексов.
Гуморальная регуляция пищеварения.
Правильное питание. Питательные вещества пищи. Вода, минеральные вещества и витамины в пище. Правильная подготовка пищи к употреблению (части растений, накапливающие вредные вещества; санитарная обработка пищевых продуктов)
Заболевания органов пищеварения. Инфекционные заболевания желудочно-кишечного тракта и глистные заболевания: способы заражения и симптомы. Пищевые отравления: симптомы и первая помощь.
Лабораторные работы:
8. Действие ферментов слюны на крахмал.
9. Действие ферментов желудочного сока на белки.

Тема 6. Обмен веществ и энергии (3 ч)

Обменные процессы в организме. Стадии обмена веществ. Пластический и энергетический обмен
Нормы питания. Расход энергии в организме. Факторы, влияющие на основную и общий обмен организма. Нормы питания. Калорийность пищи.
Витамины. Роль витаминов в организме. Гипер- и гиповитаминоз, авитаминоз. Важнейшие витамины, их значение для организма. Источники витаминов. Правильная подготовка пищевых продуктов к употреблению в пищу.

Практическая работа

11. Функциональная проба с максимальной задержкой дыхания до и после нагрузки

Тема 7. Мочевыделительная система (2 ч)

Строение мочевого пузыря. Функции почек. Строение нефрона. Механизм фильтрации мочи в нефроне. Этапы формирования мочи в почках.
Заболевания органов мочевого пузыря. Причины заболеваний почек. Значение воды и минеральных солей для организма. Гигиена питья. Обезвоживание. Водное отравление. Гигиенические требования к питьевой воде. Очистка воды. ПДК

8. Кожа (3 ч)

Значение кожи и её строение.

Заболевания кожных покровов и повреждение кожи. Гигиена кожных покровов. Причины нарушения здоровья кожных покровов. Первая помощь при ожогах, обморожении. Инфекции кожи (грибковые заболевания, чесотка). Участие кожи в терморегуляции. Закаливание. Первая помощь при тепловом и солнечном ударе

Тема 9. Эндокринная система (2 ч)

Железы внешней, внутренней и смешанной секреции. Роль гормонов в росте и развитии организма. Влияние нарушения работы гипофиза, щитовидной железы на процессы роста и развития. Роль поджелудочной железы в организме; сахарный диабет. Роль надпочечников в организме; адреналин и норадреналин

Нервная система(5ч)

Значение, строение и функция нервной системы. Общая характеристика роли нервной системы. Части и отделы нервной системы. Центральная и периферическая нервная система. Соматический и вегетативный отделы. Прямые и обратные связи.

Автономный отдел нервной системы. Нейрогуморальная регуляция. Парасимпатический и симпатический отделы автономного отдела нервной системы. Связь желез внутренней секреции с нервной системой. Согласованное действие гуморальной и нервной регуляции на организм. Скорость реагирования нервной и гуморальной систем.

Строение спинного мозга. Рефлекторная функция спинного мозга (соматические и вегетативные рефлексы). Проводящая функция спинного мозга. Серое и белое вещество головного мозга. Строение и функции отделов головного мозга. Расположение и функции зон коры больших полушарий

Практические работы:

12. Изучение действия прямых и обратных связей.
13. Штраховое раздражение кожи.
14. Изучение функций отделов головного мозга.

- наблюдать и анализировать собственную учебную и познавательную деятельность и деятельность других обучающихся в процессе взаимопроверки;
- соотносить реальные и планируемые результаты индивидуальной образовательной деятельности и делать выводы;
- принимать решение в учебной ситуации и нести за него ответственность;
- самостоятельно определять причины своего успеха или неуспеха и находить способы выхода из ситуации неуспеха;
- ретроспективно определять, какие действия по решению учебной задачи или параметры этих действий привели к получению имеющегося продукта учебной деятельности;
- демонстрировать приемы регуляции психофизиологических/ эмоциональных состояний для достижения эффекта успокоения (устранения эмоциональной напряженности), эффекта восстановления (ослабления проявлений утомления), эффекта активизации (повышения психофизиологической реактивности).

Познавательные УУД

6. Умение определять понятия, создавать обобщения, устанавливать аналогии, классифицировать, самостоятельно выбирать основания и критерии для классификации, устанавливать причинно-следственные связи, строить логическое рассуждение, умозаключение (индуктивное, дедуктивное, по аналогии) и делать выводы. Обучающийся сможет:

- подбирать слова, соподчиненные ключевому слову, определяющие его признаки и свойства;
- выстраивать логическую цепочку, состоящую из ключевого слова и соподчиненных ему слов;
- выделять общий признак двух или нескольких предметов или явлений и объяснять их сходство;
- объединять предметы и явления в группы по определенным признакам, сравнивать, классифицировать и обобщать факты и явления;
- выделять явление из общего ряда других явлений;
- определять обстоятельства, которые предшествовали возникновению связи между явлениями, из этих обстоятельств выделять определяющие, способные быть причиной данного явления, выявлять причины и следствия явлений;
- строить рассуждение от общих закономерностей к частным явлениям и от частных явлений к общим закономерностям;
- строить рассуждение на основе сравнения предметов и явлений, выделяя при этом общие признаки;
- излагать полученную информацию, интерпретируя ее в контексте решаемой задачи;
- самостоятельно указывать на информацию, нуждающуюся в проверке, предлагать и применять способ проверки достоверности информации;
- вербализовать эмоциональное впечатление, оказанное на него источником;
- объяснять явления, процессы, связи и отношения, выявляемые в ходе познавательной и исследовательской деятельности (приводить объяснение с изменением формы представления; объяснять, детализируя или обобщая; объяснять с заданной точки зрения);

Тема 10. Органы чувств (5ч.)

Принцип работы органов чувств и анализаторов. Пять чувств человека. Расположение, функции анализаторов и особенности их работы. Развитие органов чувств и тренировка. Иллюзия. Орган зрения и зрительный анализатор. Значение глаза. Оболочки глаза. Слезные железы. Заболевания и повреждение органов зрения. Близорукость и дальтонизм. Первая помощь при повреждении глаз.

Органы слуха, равновесия и их анализаторы. Значение слуха, строение и функции наружного, среднего и внутреннего уха. Шум как фактор, вредно влияющий на слух. Заболевания уха. Строение и расположение органа равновесия.

Органы осязания, обоняния и вкуса. Значение, расположение и устройство органов осязания, обоняния и вкуса. Вредные пахучие вещества. Особенности работы органа вкуса.

Практические работы:

15. Сужение и расширение зрачка. Принципы работы хрусталика, обнаружение слезного пятна.

16. Проверьте ваш вестибулярный аппарат.

17. Раздражение тактильных рецепторов.

Тема 11. Поведение и психика (6 ч)

Врожденные формы поведения. Положительные и отрицательные (побудительные и тормозные) инстинкты и рефлексы.

Приобретенные формы поведения. Условные рефлексы и торможение рефлекса. Подкрепление рефлекса. Динамический стереотип.

Закономерности работы головного мозга. Центральное торможение. Безусловное (врожденное) и условное (приобретенное) торможение. Явление доминанты. Закон взаимной индукции.

Сложная психическая деятельность: речь, память, мышление. Наука о высшей нервной деятельности. Появление и развитие речи и эволюция человека и индивидуальном развитии. Внутренняя и внешняя речь. Познавательные процессы. Восприятие и впечатление. Виды и процессы памяти. Особенности запоминания. Воображение. Мышление.

Психологические особенности личности. Типы темперамента. Характер личности и факторы, влияющие на него. Экстраверты и интроверты. Интересы и склонности. Способности. Выбор будущей профессиональной деятельности

Регуляция поведения. Волевые качества личности и волевые действия. Побудительная и тормозная функции воли. Внушаемость и негативизм. Эмоциональные реакции, эмоциональные состояния и эмоциональные отношения (чувства). Астенические и стенические эмоции. Непроизвольное и произвольное внимание.

Рассеянность внимания. Режим дня. Работоспособность. Сон и его значение. Стадии работоспособности (работывание, устойчивая работоспособность, истощение). Значение и состав правильного режима дня, активного отдыха. Сон как составляющая суточных биоритмов. Медленный и быстрый сон. Природа сновидений. Значение сна для человека. Гигиена сна.

Вред наркотических веществ. Примеры наркотических веществ. Причины обращения молодых людей к наркотическим веществам. Процесс привыкания к курению. Влияние курения на организм. Опасность привыкания к наркотикам и токсическим веществам. Реакция абстиненции. Влияние алкоголя на организм.

Практические работы:

18. Перестройка динамического стереотипа.

19. Проверка действия закона взаимной индукции

20. Изучение внимания при разных условиях

Тема 12. Индивидуальное развитие организма (5 ч)

Половая система человека. Заболевания наследственные, врожденные, передающиеся половым путем. Факторы, определяющие пол. Строение женской и мужской половой системы. Созревание половых клеток и соотвествующие процессы в организме. Гигиена внешних половых органов. Причины наследственных заболеваний. Врожденные заболевания. Заболевания, передаваемые половым путем. СПИД.

Развитие организма человека. Созревание зародыша. Закономерности роста и развития ребёнка. Календарный и биологический возраст.

Обобщение знаний по курсу «Биология-9»(3ч)

- систематизировать, сопоставлять, анализировать, обобщать и интерпретировать информацию, содержащуюся в готовых информационных объектах;
- выделять главную и избыточную информацию, выполнять смысловое свёртывание выделенных фактов, мыслей; представлять информацию в сжатой словесной форме (в виде плана или тезисов) и в наглядно-символической форме (в виде таблиц, графических схем и диаграмм, карт понятий — концептуальных диаграмм, опорных конспектов);
- заполнять и дополнять таблицы, схемы, диаграммы, тексты.

В ходе изучения всех учебных предметов обучающиеся приобретут опыт проектной деятельности как особой формы учебной работы, способствующей воспитанию самостоятельности, инициативности, ответственности, повышению мотивации и эффективности учебной деятельности; в ходе реализации исходного замысла на практическом уровне овладеют умением выбирать адекватные стоящей задаче средства, принимать решения, в том числе и в ситуациях неопределённости. Они получают возможность развить способность к разработке нескольких вариантов решений, к поиску нестандартных решений, поиску и осуществлению наиболее приемлемого решения. В соответствии ФГОС ООО выделяются три группы универсальных учебных действий: регулятивные, познавательные, коммуникативные.

Регулятивные УУД

1. Умение самостоятельно определять цели обучения, ставить и формулировать новые задачи в учебе и познавательной деятельности, развивать мотивы и интересы своей познавательной деятельности. Обучающийся сможет:

- - анализировать существующие и планировать будущие образовательные результаты;
- - идентифицировать собственные проблемы и определять главную проблему;
- - выдвигать версии решения проблемы, формулировать гипотезы, предвосхищать конечный результат;
- - ставить цель деятельности на основе определенной проблемы и существующих возможностей;
- - формулировать учебные задачи как шаги достижения поставленной цели деятельности;
- - обосновывать целевые ориентиры и приоритеты ссылками на ценности, указывая и обосновывая логическую последовательность шагов.

2. Умение самостоятельно планировать пути достижения целей, в том числе альтернативные, осознанно выбирать наиболее эффективные способы решения учебных и познавательных задач. Обучающийся сможет:

- - определять необходимые действие(я) в соответствии с учебной и познавательной задачей и составлять алгоритм их выполнения;
- - обосновывать и осуществлять выбор наиболее эффективных способов решения учебных и познавательных задач;
- - определять/находить, в том числе из предложенных вариантов, условия для выполнения учебной и познавательной задачи;
- - выстраивать жизненные планы на краткосрочное будущее (заявлять целевые ориентиры, ставить адекватные им задачи и предлагать действия, указывая и обосновывая логическую последовательность шагов);
- - выбирать из предложенных вариантов и самостоятельно искать средства/ресурсы для решения задачи/достижения цели;

- выявлять и называть причины события, явления, в том числе возможные /наиболее вероятные причины, возможные последствия заданной причины, самостоятельно осуществляя причинно-следственный анализ;
- делать вывод на основе критического анализа разных точек зрения, подтверждать вывод собственной аргументацией или самостоятельно полученными данными.

7. Умение создавать, применять и преобразовывать знаки и символы, модели и схемы для решения учебных и познавательных задач. Обучающийся сможет:

- обозначать символом и знаком предмет и/или явление;
- определять логические связи между предметами и/или явлениями, обозначать данные логические связи с помощью знаков в схеме;
- создавать абстрактный или реальный образ предмета и/или явления;
- строить модель/схему на основе условий задачи и/или способа ее решения;
- создавать вербальные, вещественные и информационные модели с выделением существенных характеристик объекта для определения способа решения задачи в соответствии с ситуацией;
- преобразовывать модели с целью выявления общих законов, определяющих данную предметную область;
- переводить сложную по составу (многоаспектную) информацию из графического или формализованного (символьного) представления в текстовое, и наоборот;
- строить схему, алгоритм действия, исправлять или восстанавливать неизвестный ранее алгоритм на основе имеющегося знания об объекте, к которому применяется алгоритм;
- строить доказательство: прямое, косвенное, от противного;
- анализировать/рефлектировать опыт разработки и реализации учебного проекта, исследования (теоретического, эмпирического) на основе предложенной проблемной ситуации, поставленной цели и/или заданных критериев оценки продукта/результата.

8. Смысловое чтение.

Обучающийся сможет:

- находить в тексте требуемую информацию (в соответствии с целями своей деятельности);
- ориентироваться в содержании текста, понимать целостный смысл текста, структурировать текст;
- устанавливать взаимосвязь описанных в тексте событий, явлений, процессов;
- резюмировать главную идею текста;
- преобразовывать текст, «переводя» его в другую модальность, интерпретировать текст (художественный и нехудожественный – учебный, научно-популярный, информационный, текст non-fiction);
- критически оценивать содержание и форму текста.

9. Формирование и развитие экологического мышления, умение применять его в познавательной, коммуникативной, социальной практике и профессиональной ориентации. Обучающийся сможет:

- определять свое отношение к природной среде;
- анализировать влияние экологических факторов на среду обитания живых организмов;
- проводить причинный и вероятностный анализ экологических ситуаций;

- прогнозировать изменения ситуации при смене действия одного фактора на действие другого фактора;
- распространять экологические знания и участвовать в практических делах по защите окружающей среды;
- выражать свое отношение к природе через рисунки, сочинения, модели, проектные работы.

10. Развитие мотивации к овладению культурой активного использования словарей и других поисковых систем. Обучающийся сможет:

- определять необходимые ключевые поисковые слова и запросы;
- осуществлять взаимодействие с электронными поисковыми системами, словарями;
- формировать множественную выборку из поисковых источников для объективизации результатов поиска;
- соотносить полученные результаты поиска со своей деятельностью.

Коммуникативные УУД

11. Умение организовывать учебное сотрудничество и совместную деятельность с учителем и сверстниками; работать индивидуально и в группе: находить общее решение и разрешать конфликты на основе согласования позиций и учета интересов; формулировать, аргументировать и отстаивать свое мнение. Обучающийся сможет:

- определять возможные роли в совместной деятельности;
- играть определенную роль в совместной деятельности;
- принимать позицию собеседника, понимая позицию другого, различать в его речи: мнение (точку зрения), доказательство (аргументы), факты; гипотезы, аксиомы, теории;
- определять свои действия и действия партнера, которые способствовали или препятствовали продуктивной коммуникации;
- строить позитивные отношения в процессе учебной и познавательной деятельности;
- корректно и аргументированно отстаивать свою точку зрения, в дискуссии уметь выдвигать контраргументы, перефразировать свою мысль (владение механизмом эквивалентных замен);
- критически относиться к собственному мнению, с достоинством признавать ошибочность своего мнения (если оно таково) и корректировать его;
- предлагать альтернативное решение в конфликтной ситуации;
- выделять общую точку зрения в дискуссии;
- договариваться о правилах и вопросах для обсуждения в соответствии с поставленной перед группой задачей;
- организовывать учебное взаимодействие в группе (определять общие цели, распределять роли, договариваться друг с другом и т. д.);
- устранять в рамках диалога разрывы в коммуникации, обусловленные непониманием/неприятием со стороны собеседника задачи, формы или содержания диалога.

12. Умение осознанно использовать речевые средства в соответствии с задачей коммуникации для выражения своих чувств, мыслей и потребностей для планирования и регуляции своей деятельности; владение устной и письменной речью, монологической контекстной речью. Обучающийся сможет:

- определять задачу коммуникации и в соответствии с ней отбирать речевые средства;

- отбирать и использовать речевые средства в процессе коммуникации с другими людьми (диалог в паре, в малой группе и т. д.);
- представлять в устной или письменной форме развернутый план собственной деятельности;
- соблюдать нормы публичной речи, регламент в монологе и дискуссии в соответствии с коммуникативной задачей;
- высказывать и обосновывать мнение (суждение) и запрашивать мнение партнера в рамках диалога;
- принимать решение в ходе диалога и согласовывать его с собеседником;
- создавать письменные «клишированные» и оригинальные тексты с использованием необходимых речевых средств;
- использовать вербальные средства (средства логической связи) для выделения смысловых блоков своего выступления;
- использовать невербальные средства или наглядные материалы, подготовленные/отобранные под руководством учителя;
- делать оценочный вывод о достижении цели коммуникации непосредственно после завершения коммуникативного контакта и обосновывать его.

13. Формирование и развитие компетентности в области использования информационно-коммуникационных технологий (далее – ИКТ). Обучающийся сможет:

- целенаправленно искать и использовать информационные ресурсы, необходимые для решения учебных и практических задач с помощью средств ИКТ;
- выбирать, строить и использовать адекватную информационную модель для передачи своих мыслей средствами естественных и формальных языков в соответствии с условиями коммуникации;
- выделять информационный аспект задачи, оперировать данными, использовать модель решения задачи;
- использовать компьютерные технологии (включая выбор адекватных задаче инструментальных программно-аппаратных средств и сервисов) для решения информационных и коммуникационных учебных задач, в том числе: вычисление, написание писем, сочинений, докладов, рефератов, создание презентаций и др.;
- использовать информацию с учетом этических и правовых норм;
- создавать информационные ресурсы разного типа и для разных аудиторий, соблюдать
- информационную гигиену и правила информационной безопасности.

1.2.3. ПРЕДМЕТНЫЕ РЕЗУЛЬТАТЫ

Предметными результатами изучения предмета «Биология» являются следующие умения:

- выделять существенные признаки строения и функционирования органов человеческого организма;
- объяснять:роль биологии в формировании современной естественнонаучной картины мира, в практической деятельности людей и самого ученика; родство человека с млекопитающими животными, место и роль человека в природе; взаимосвязи человека и окружающей среды; зависимость собственного здоровья от состояния окружающей среды; причины наследственности и изменчивости, проявления наследственных заболеваний, иммунитета у человека; роль гормонов и витаминов в организме;

- в системе моральных норм ценностей по отношению к собственному здоровью и здоровью других людей;
- проводить несложные биологические эксперименты и объяснять их результаты;
- получать информацию об организме человека из разных источников

Выпускник научится:

- выделять особенности строения и процессов жизнедеятельности клетки, тканей, органов и систем органов человеческого организма;
- объяснять сущность биологических процессов: обмен веществ и превращения энергии, питание, дыхание, выделение, транспорт веществ, рост, развитие, размножение, наследственность и изменчивость, регуляция жизнедеятельности организма, раздражимость;
- причины заболеваний и заболевания систем органов, а также меры их профилактики;
- вклады отечественных учёных в развитие наук: анатомии, физиологии, психологии, гигиены, медицины

1.2. Формы, периодичность и порядок текущего контроля успеваемости и промежуточной аттестации обучающихся.

Текущий контроль успеваемости учащихся проводится в форме устных опросов, тестов по окончании каждой темы, а также в виде презентаций проектных работ (групповых и индивидуальных). Промежуточная аттестация производится на основании текущих оценок за период и результатов аттестационных работ в течение каждой четверти и в конце учебного года.

Реализация рабочей программы рассчитана на 34 часа (из расчета один час в неделю). В соответствии с учебным планом программа предполагает также обобщающие уроки по разделам - 4 ч; которые способствуют формированию у учащихся целостных биологических знаний и лучшей организации познавательной деятельности школьников, позволяют осуществить контроль над знаниями, умениями и навыками учащихся в различных формах (самостоятельные работы, тестовые задания).

1.4. Критерии и нормы оценки знаний

Оценка практических умений учащихся.

Оценка умений ставить опыты.

Отметка «5»:

правильно определена цель опыта;

самостоятельно и последовательно проведены подбор оборудования и объектов, а также работа по закладке опыта;

научно, грамотно, логично описаны наблюдения и сформулированы выводы из опыта.

Отметка «4»:

правильно определена цель опыта;

самостоятельно проведена работа по подбору оборудования, объектов;

при закладке опыта допускаются: 1-2 ошибки, в целом грамотно и логично описаны наблюдения, сформулированы основные выводы из опыта;

в описании наблюдений допущены неточности, выводы неполные.

Отметка «3»:

Правильно определена цель опыта, подбор оборудования и объектов; работы по закладке опыта проведены с помощью учителя;

Допущены неточности и ошибки в закладке опыта, написании наблюдения, формировании выводов.

Отметка «2»:

не определена самостоятельно цель опыта, не подготовлено нужное оборудование; допущены существенные ошибки при закладке опыта и его оформлении.

Оценка умений проводить наблюдения.

Учитель должен учитывать:

правильность проведения;

умения выделять существенные признаки, логичность и биологическую грамотность в оформлении результатов наблюдений и в выводах.

Отметка «5»:

правильно по заданию проведено наблюдение;

выделены существенные признаки, логичность и научная грамотность в оформлении результатов наблюдений и в выводах.

Отметка «4»:

правильно по заданию проведено наблюдение;

при выделении существенных признаков у наблюдаемого объекта (процесса) названы второстепенные;

допущена небрежность в оформлении наблюдений и выводов.

Отметка «3»:

допущены неточности, 1-2 ошибки в проведении наблюдений по заданию учителя;

при выделении существенных признаков у наблюдаемого объекта (процесса) выделены лишь некоторые, допущены 1-2 ошибки в оформлении наблюдений и выводов.

Отметка «2»:

Допущены 3-4 ошибки в проведении наблюдений по заданию учителя;

Неправильно выделены признаки наблюдаемого объекта (процесса); допущены 3-4 ошибки в оформлении наблюдений и выводов.

Контроль знаний в форме устных ответов учащихся

Отметка «5» - ставится, если логически последовательно полностью раскрыт ответ на вопрос, самостоятельно обоснован и проиллюстрирован, сделан вывод, во время ответа использовалась научная терминология.

Отметка «4» - ставится, если при правильном ответе учащийся не способен самостоятельно и полно обосновать и проиллюстрировать его.

Отметка «3» - ставится, если учащийся даёт не точный или не полный ответ на поставленный вопрос, не правильно произносит биологические термины, не может точно сформулировать, обосновать свой ответ.

Отметка «2» - ставится, если учащийся даёт не правильный ответ на поставленный вопрос, не демонстрирует умение использовать при ответе иллюстративный материал.

Оценка деятельности учащихся при работе с рисунками, схемами, таблицами

Отметка «5» - ставится, если работа выполнена точно, есть обозначения и подписи, правильно установлены причинно-следственные, пространственные и временные связи, при описании используются только существенные признаки, сделаны выводы.

Отметка «4» - ставится, если есть неточность при выполнении рисунков, схем, таблиц, не влияющих отрицательно на результат работы, отсутствуют обозначения и подписи; есть ошибки в сравнении объектов, их классификации на группы по существенным признакам.

Отметка «3» - ставится, если при описании объектов преобладают несущественные его признаки, учащийся не может подтвердить свой ответ схемой, рисунком.

Отметка «2» - ставится, если учащийся не знает фактический материал, проявляет отсутствие умения выполнять рисунки, схемы, неправильно заполняет таблицы.

Оценка ответов учащихся при проведении

практических и лабораторных работ

Оценка «5» ставится в следующем случае:
 – лабораторная работа выполнена в полном объеме с соблюдением необходимой последовательности проведения опытов и измерений;
 – учащийся самостоятельно и рационально смонтировал необходимое оборудование, все опыты провел в условиях и режимах, обеспечивающих получение правильных результатов и выводов; соблюдал требования безопасности труда;
 – в отчете правильно и аккуратно выполнил все записи, таблицы, рисунки, чертежи, графики, вычисления; правильно выполнил анализ погрешностей.

Оценка «4» ставится в следующем случае: выполнение лабораторной работы удовлетворяет основным требованиям к ответу на оценку «5», но учащийся допустил недочеты или негрубые ошибки, не повлиявшие на результаты выполнения работы.

Оценка «3» ставится в следующем случае: результат выполненной части лабораторной работы таков, что позволяет получить правильный вывод, но в ходе проведения опыта и измерений были допущены ошибки.

Оценка «2» ставится в следующем случае: результаты выполнения лабораторной работы не позволяют сделать правильный вывод, измерения, вычисления, наблюдения производились неправильно.

Примечания

Во всех случаях оценка снижается, если ученик не соблюдал требований техники безопасности при проведении эксперимента. В тех случаях, когда учащийся показал оригинальный подход к выполнению работы, но в отчете содержатся недостатки, оценка за выполнение работы, по усмотрению учителя, может быть повышена по сравнению с указанными нормами.

Принципы оценки метапредметных результатов

Основными критериями оценивания выступают планируемые результаты, соответствующие учебным целям. Оцениваться с помощью отметки могут только результаты деятельности ученика, но не его личные качества. Критерии оценивания и алгоритм выставления отметки заранее известны и педагогам, и учащимся. Они могут вырабатываться ими совместно. Система оценивания выстраивается таким образом, чтобы учащиеся включались в контрольно-оценочную деятельность, приобретая навыки и привычку к самооценке.

Оценка метапредметных результатов ведется через

- наблюдение и анализ устных ответов обучающихся и их листа самоконтроля;
- самооценку учащихся с выбором дифференцированного домашнего задания;
- письменные работы по предмету, содержащие задания для формирования метапредметных навыков;
- результаты выполнения специально сконструированных диагностических задач, направленных на оценку уровня сформированности конкретного вида УУД;
- результаты выполнения комплексных заданий на межпредметной основе.

2. Учебно-тематический план

Раздел	Всего часов	Количество лабораторных и практических работ	Количество контролей
1.Общий обзор организма человека	5	3	1
2.Опорно-двигательная система	9	5	1
3.Кровеносная система. Внутренняя среда организма	7	4	1
4.Дыхательная система	6	4	1
5.Пищеварительная система	6	3	1
6.Обмен веществ и энергии	3	1	
7.Мочевыделительная система	2	-	
8. Кожа	3		
9. Эндокринная и нервная системы	8	3	1
10. Органы чувств. Анализаторы	5	4	1
11. Поведение человека и высшая нервная деятельность	8	2	
12. Половая система. Индивидуальное развитие организма	4		
Резервное время	2		
Всего	68		

3. Содержание учебного предмета.

Тема 1. Общий обзор организма человека

Человек и окружающая среда. Природная и социальная среда обитания человека. Защита среды обитания человека.

Общие сведения об организме человека. Место человека в системе органического мира. Черты сходства и различия человека и животных. Строение организма человека: клетки, ткани, органы, системы органов. Методы изучения организма человека.

Тема 2.Опорно-двигательная система

Опора и движение. Опорно-двигательная система. Профилактика травматизма. Значение физических упражнений и культуры труда для формирования скелета и мускулатуры. Первая помощь при травмах опорно-двигательной системы.

Тема 3.Кровеносная система. Внутренняя среда организма

Транспорт веществ. Внутренняя среда организма, значение её постоянства. Кровеносная и лимфатическая системы. Кровь. Группы крови. Лимфа. Переливание крови. Иммуитет. Антитела. Аллергические реакции. Предупредительные прививки. Лечебные сыворотки. Строение и работа сердца. Кровяное давление и пульс. Приёмы оказания первой помощи при кровотечениях.

Тема 4.Дыхательная система

Дыхание. Дыхательная система. Строение органов дыхания. Газообмен в лёгких и тканях. Гигиена органов дыхания. Заболевания органов дыхания и их предупреждение. Примеры оказания первой помощи при отравлении угарным газом, спасении утопающего. Инфекционные заболевания и меры их профилактики. Вред табакокурения.

Тема 5.Пищеварительная система

Питание. Пищеварение. Пищеварительная система. Нарушения работы пищеварительной системы и их профилактика.

Тема6.Обмен веществ и энергии

Обмен веществ и превращения энергии в организме. Пластический и энергетический обмен. Обмен воды, минеральных солей, белков, углеводов и жиров. Витамины. Рациональное питание. Нормы и режим питания.

Тема7.Мочевыделительная система

Выделение. Строение и функции выделенной системы. Заболевания органов мочевыделительной системы и их предупреждение.

Тема 8. Кожа

Покровы тела. Строение и функции кожи. Роль кожи в терморегуляции. Уход за кожей, волосами, ногтями. Приёмы оказания первой помощи при травмах, ожогах, обморожениях и их профилактика. Закаливание организма.

Тема 9. Эндокринная и нервная системы

Нейрогуморальная регуляция процессов жизнедеятельности организма. Нервная система. Рефлекс и рефлекторная дуга. Эндокринная система. Гормоны, механизмы их действия на клетки. Нарушения деятельности нервной и эндокринной систем и их предупреждение.

Тема 10. Органы чувств. Анализаторы

Органы чувств. Строение и функции органов зрения и слуха. Нарушения зрения и слуха, их предупреждение. Вестибулярный аппарат. Мышечное и кожное чувства. Обоняние. Вкус.

Тема 11. Поведение человека и высшая нервная деятельность

Поведение и психика человека. Безусловные рефлексы и инстинкты. Условные рефлексы. Особенности поведения человека. Речь. Мышление. Внимание. Память. Эмоции и чувства. Сон. Темперамент и характер. Способности и одарённость. Межличностные отношения. Роль обучения и воспитания в развитии поведения и психики человека.

Тема12. Половая система.

Размножение и развитие. Половые железы и половые клетки. Половое созревание. Инфекции, передающиеся половым путём, их профилактика. ВИЧ — инфекция и её профилактика. Наследственные заболевания. Медико-генетическое консультирование. Оплодотворение, внутриутробное развитие.

Беременность. Вредное влияние на развитие организма курения, употребления алкоголя, наркотиков. Роды. Развитие после рождения.

Индивидуальное развитие организма. Здоровый образ жизни. Соблюдение санитарно-гигиенических норм и правил здорового образа жизни. Укрепление здоровья: аутотренинг, закаливание, двигательная активность. Влияние физических упражнений на органы и системы органов. Факторы риска: стрессы, гиподинамия, переутомление, переохлаждение. Вредные и полезные привычки, их влияние на состояние здоровья.